



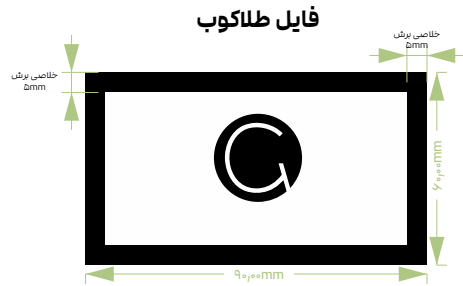
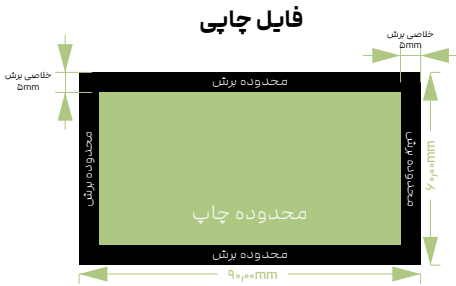
# راهنمای محصول لمینت برجسته طلاکوب

## Gold embossed laminate product guide

### سایز فایل — مشخصات محصول

قبل از برش : ۶۰-۹۰ میلی متر | نوع کاغذ: گلاسه ۳۰۰ گرم

بعد از برش : ۵۵-۸۵ میلی متر | روکش : سلفون مات مخملی



## نکاتی که باید هنگام طراحی رعایت کنید

### Tips to follow when designing

▲ کدرنگی مشکی پر کلاغی :  
مشکی پر کلاغی فقط برای زمینه کدرنگی زیر می باشد:  
C : 85 | M : 70 | Y : 65 | K : 100

▲ فاصله برش فایل طلاکوب :  
فاصله برش ۵ میلی متری را از هر ۴ طرف فایل طلاکوب رعایت فرمائید.

▲ تطابق داشتن فایل طلاکوب و فایل چاپی :  
کلیشه طلاکوب با چاپ، ۱ الی ۲ میلی متر خضای رو هم خوری دارد، این مهم را هنگام طراحی در نظر گرفته و از طرح هایی که بایستی فایل چاپی با فایل طلا رو هم خوری داشته باشند، استفاده نکنید.

▲ تمپلات طلاکوب :  
از استفاده کردن تمپلات (یکدست) طلاکوب خودداری فرمائید. (امکان ریزش فویل در طلاکوب و جود دارد.)

▲ مدرنگی طراحی باید CMYK باشد.  
از قرار دادن نوشته، لوگو و یا عکس در قسمت هایی که با رنگ مشکی مشخص شده اکیداً خودداری نمایید.

▲ محدوده برش :  
احتمال برش در این محدوده بسیار زیاد است. این محدوده نشانه انگر رعایت فاصله برش ۵ میلی متری از هر طرف می باشد.

▲ محدوده چاپ :  
برای جلوگیری از سفیدی کار، امتداد پس زمینه ها (رنگ، طرح و ...) در تمام محدوده چاپ الزامی است.

▲ قرینه نشدن کادر :  
به علت خطای احتمالی برش از کادرهای قرینه استفاده نکنید. (بعد از برش، کادر شما وسط در وسط کار نخواهد بود.)

▲ باطله یا کسری کار :  
کلیه سفارشات محصولات عمومی دارای ۵ الی ۷ درصد باطله یا کسری می باشد.

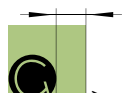
▲ حتی المقدور از فونت های زیر سایز ۸ و غیر ضخیم در فیلم طلاکوب استفاده نکنید.



قرینه نشدن



عدم استفاده از کادر



رعایت فاصله برش



رعایت فاصله طلاکوب