



راهنمای محصول لمینت براق ویزیتی

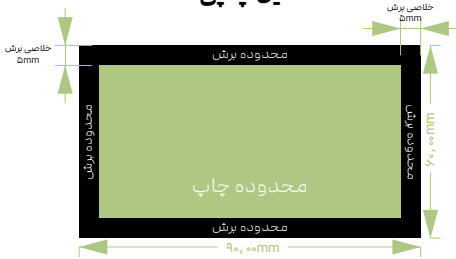
Glossy Laminate Business Card Product Guide

سایز فایل — مشخصات محصول


قبل از برش : ۴۸ - ۸۵ میلی متر
بعد از برش : ۴۳ - ۸۱ میلی متر

نوع کاغذ: گلاسه ۳۰۰ گرم
روکش : لمینت براق

فایل چاپی



فایل برجسته



نکاتی که باید هنگام طراحی رعایت کنید

Tips to follow when designing

⚠ کدرنگی مشکی پر کلاغی :
مشکی پر کلاغی فقط برای زمینه کدرنگی زیر می باشد:
C : 85 | M : 70 | Y : 65 | K : 100

⚠ فاصله برش فایل برجستگی :
فاصله برش ۵ میلی متری را از هر ۴ طرف فایل طلاکوب رعایت فرمائید.

⚠ تطابق داشتن فایل برجستگی و فایل چاپی :
در این محصول بایستی فایل برجستگی و فایل چاپی با یکدیگر دقیقاً تطابق داشته باشند ، در غیر اینصورت ممکن است فایل برجستگی حذف شود .

⚠ تطابق داشتن فایل پیووی با فایل چاپی :
در این محصول خطای پیووی ۰/۵ میلی متر محتمل است .
(روی هم خورگی پیووی روی چاپ)

⚠ مودرننگی :
مدرنگی طراحی باید CMYK باشد.

⚠ محدوده برش :
از قرار دادن نوشته ، لوگو و یا عکس در قسمت هایی که با رنگ مشکی مشخص شده اکیداً خودداری نمایید.
احتمال برش در این محدوده بسیار زیاد است.
این محدوده نشانه انگر رعایت فاصله برش ۵ میلیمتری از هر طرف می باشد.

⚠ محدوده چاپ :
برای جلوگیری از سفیدی کار ، امتداد پس زمینه ها (رنگ ، طرح و ...) در تمام محدوده چاپ الزامی است.

⚠ قرینه نشدن کادر :
به علت خطای احتمالی برش از کادرهای قرینه استفاده نکنید . (بعد از برش ، کادر شما وسط در وسط کار نخواهد بود .)

⚠ باطله یا کسری کار :
کلیه سفارشات محصول ولات عمومی دارای ۵ الی ۷ درصد باطله یا کسری می باشد.

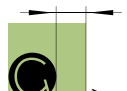
⚠ حتی المقدور از فونت های زیر سایز ۸ و غیر ضخیم در فیلم طلاکوب استفاده نکنید .



قرینه نشدن



عدم استفاده از کادر



رعایت فاصله برش



رعایت فاصله طلاکوب