



راهنمای محصول سلفون مات طلاکوب

Product Guide for Matte Gold Foil Cellophane

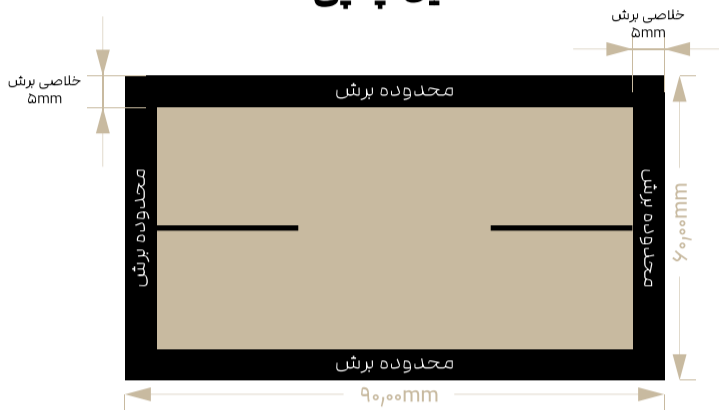
مشخصات محصول

نوع کاغذ: گلاسه ۳۰۰ گرم
روکش: سلفون مات


سایز فایل

قبل از برش: ۴۸-۸۵ میلی متر
بعد از برش: ۴۳-۸۰ میلی متر

فایل چاپی



فایل طلاکوب



نکاتی که باید هنگام طراحی رعایت کنید

Tips to follow when designing

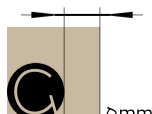
- مدر رنگی:** از قرار دادن نوشته، لوگو و یا عکس در قسمت هایی که با رنگ منسکی مشخص شده خودداری نمایید. احتمال برش در این محدوده بسیار زیاد است. این محدوده نشانه‌نگر رعایت فاصله برش ۵ میلیمتری از هر ۴ طرف می باشد.
- محدوده برش:** فاصله برش ۵ میلیمتری را از ۴ طرف طلاکوب رعایت فرمایید.
- محدوده چاپ:** برای جلوگیری از سفیدی کار، امتداد پس زمینه ها (رنگ، طرح و ...) در تمام محدوده چاپ الزامی است.
- قرینه نشدن کادر:** به علت خطای احتمالی برش از کادرهای قرینه استفاده نکنید. (بعد از برش، کادر شما وسط در وسط کار نخواهد بود.)
- تمپلات طلاکوب:** از استفاده کردن تمپلات (یکدست) طلاکوب خودداری فرمایید. در غیر این صورت امکان ریزش فویل در طلاکوب و وجود لکه دارد.
- کدر رنگی منسکی:** منسکی پر کلاغی فقط برای زمینه کدر رنگی زیر می باشد: C : 85 | M : 70 | Y : 65 | K : 100
- فاصله برش فایل طلاکوب:** فاصله برش ۵ میلیمتری را از ۴ طرف طلاکوب رعایت فرمایید.
- تطابق داشتن فایل طلاکوب و فایل چاپی:** کلیشه طلاکوب با چاپ، ۱ الی ۲ میلی متر خطای رو هم خوری دارد، این نکته را هنگام طراحی در نظر گرفته و از طرح هایی که بایستی فایل چاپی با فایل طلا رو هم خوری داشته باشند، استفاده نکنید.
- سایز مناسب فونت نوشته ها در کلیشه طلاکوب:** حتی الامکان از فونت های زیر ۸ و نازک در فیلم طلاکوب استفاده نکنید.
- باطله یا کسری کار:** کلیه سفارشات محصولات عمومی دارای ۵ الی ۷ درصد باطله یا کسری می باشد.



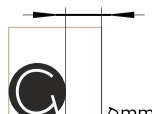
قرینه نشدن



عدم استفاده از کادر



رعایت فاصله برش



رعایت فاصله طلاکوب